



Margo

PRZED SCHŁADZALNIK

WSTĘPNE SCHŁADZANIE MLEKA

TYP RURA W RURZE



**WYSOKA
JAKOŚĆ**




Margo

UL. SKŁADOWA 2
07-410 OSTROŁĘKA,
TEL. 29 769 09 89

E-MAIL: BIURO@SCHLADZALNIKI.PL
www.schladzalniki.pl

UWAGA!!!



Margo

WYDAJNOŚĆ ZALEŻY OD:

- DŁUGOŚCI RUR I ICH ŚREDNIC
- (ZALECANA DŁUGOŚĆ PRZED SCHŁADZALNIKA - 24 MB)
- STANDARDOWA ŚREDNICA - 120 CM
- IM DŁUŻSZY CZAS PRZEPŁYWU MLEKA
(TYM SZYBSZA UTRATA CIEPŁA)



**PRZEPŁYW MLEKA I WODY POWINIEN BYĆ
REGULOWANY ZAWORAMI.**

POCZĄTKOWA TEMP. MLEKA 34°C


POCZĄTKOWA TEMP. WODY 10°C

**KOŃCOWA TEMP. MLEKA 18-20°C
KOŃCOWA TEMP. WODY 16-20°C**



UL. SKŁADOWA 2
07-410 OSTROŁĘKA,
TEL. 29 769 09 89

E-MAIL: BIURO@SCHLADZALNIKI.PL
www.schladzalniki.pl




Margo

ZALETY

ZALETY PRZED SCHŁADZALNIKA MLEKA:

- SZYBSZE SCHŁADZANIE MLEKA
- MNIEJ BAKTERII W MLEKU
- BEZAWARYJNE - NIE WYMAGA SERWISU
- KAMIEŃ NIE OSADZA SIĘ
- OSZCZĘDNOŚĆ ENERGII ELEKTRYCZNEJ
- TRWAŁE - PROSTEJ BUDOWY URZĄDZENIE
- MNIEJSZE ZUŻYCIE AGREGATU CHŁODNICZEGO W ZBIORNIKU DO CHŁODZENIA MLEKA
- ŁATWY I SZYBKI MONTAŻ
- WYŻSZA JAKOŚĆ MLEKA
- OSZCZĘDNOŚĆ PIENIĘDZY




CIEPŁA WODA ZA DARMO. MOŻE BYĆ WYKORZYSTANA DO POJENIA BYDŁA, MYCIA URZĄDZEŃ.



Margo

UL. SKŁADOWA 2
07-410 OSTROŁĘKA,
TEL. 29 769 09 89

E-MAIL: BIURO@SCHLADZALNIKI.PL
www.schladzalniki.pl



Margo

MONTAŻ

PODŁĄCZENIE CIEPŁEGO MLEKA	PODŁĄCZENIE ZIMNEJ WODY
Dojście ciepłego mleka z góry przed schładzalnika tak by mleko samo płynęło grawitacyjnie.	Dojście zimnej wody z dołu przed schładzalnika po przeciwnej stronie niż wejście ciepłego mleka.
MONTAŻ	PROCES CHŁODZENIA
Montujemy bezpośrednio przed zbiornikiem do mleka, za urządzeniem udojowym np. podwieszamy do sufitu.	Już wstępnie schłodzone mleko wpada do schładzalnika.
WEJŚCIA I WYJŚCIA	MOCOWANIE
Wejście i wyjście mleko, woda - według życzenia zamawiającego (rurka gładka, choinka, gwint zewnętrzny lub tri clamp).	Uszy mocujące do zawieszenia lub stopy do postawienia.




UL. SKŁADOWA 2
07-410 OSTROŁĘKA,
TEL. 29 769 09 89



E-MAIL: BIURO@SCHLADZALNIKI.PL
www.schladzalniki.pl

WYKONANIE

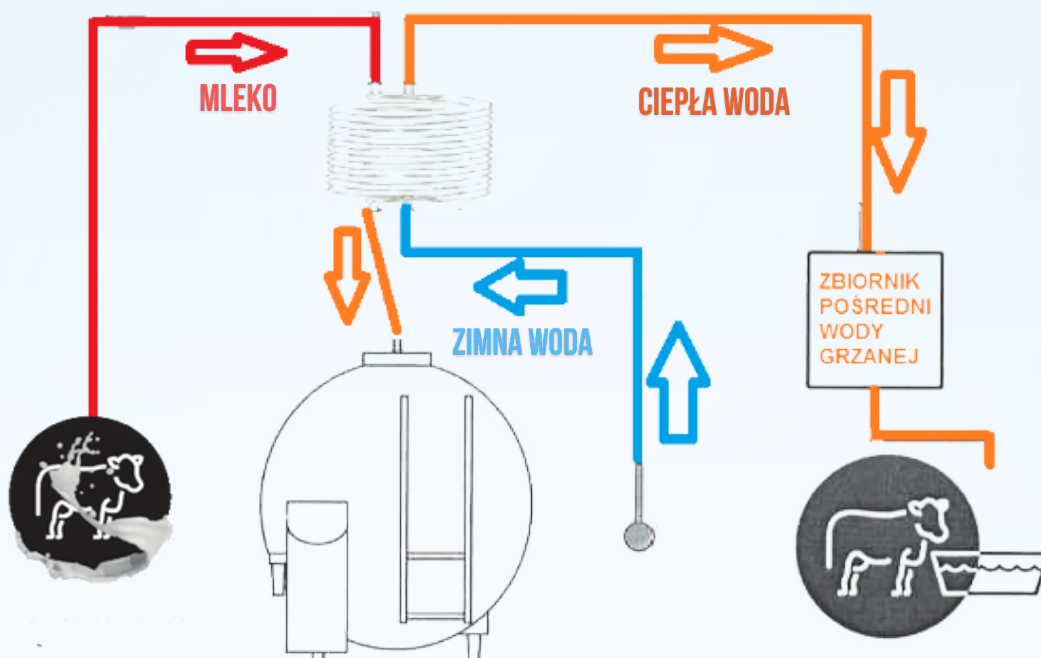


Margo

O PRZED SCHŁADZALNIKU:

RURA ZE STALI NIERDZEWNEJ – WODA,
RURA SPOŻYWCZA ZE STALI NIERDZEWNEJ – MLEKO.

- PRODUKUJEMY TYPY O ROZMIARACH RUR W MM:
(22/34 ; 25/34 ; 28/40 ; 34/48 ; 40/54 ; 52/69.)



ZA DOPLATĄ:
MOŻLIWE ZABUDOWANIE
BLACHĄ NIERDZEWNĄ



UL. SKŁADOWA 2
07-410 OSTROŁĘKA,
TEL. 29 769 09 89

POLSKI
PRODUCENT



E-MAIL: BIURO@SCHLADZALNIKI.PL
www.schladzalniki.pl